

# Procédure d'accès à une Visio via l'application ZOOM

Ce document explique comment participer à une réunion en visioconférence via l'outil ZOOM.

1. Suite à la réception d'une invitation à une réunion de visioconférence, vous souhaitez joindre celle-ci.

Cliquer sur le lien reçu dans le message reçu par la personne qui vous invite

Exemple :

Votre réunion Visio est à l'adresse :

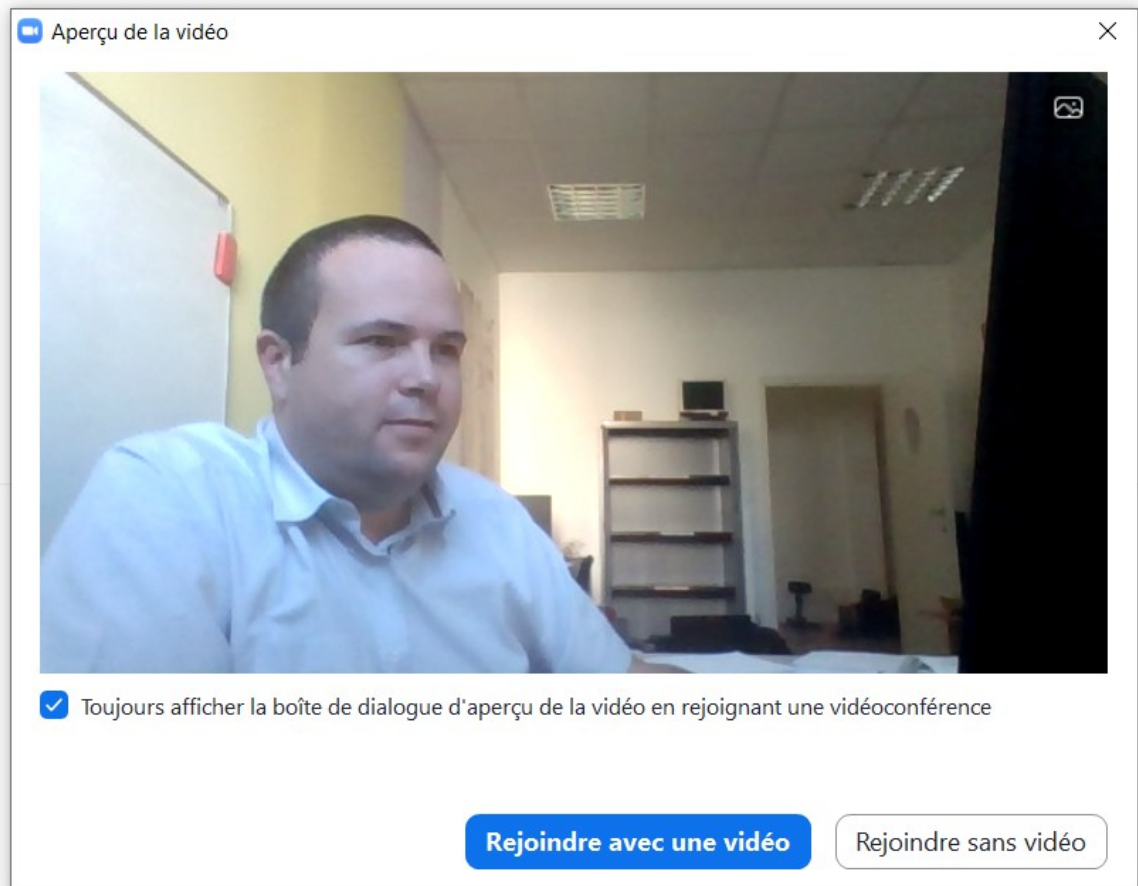
<https://zoom.us/j/96530273188?pwd=aTFKa3ZFajZXVEtDMEZ0OXhYWY5QT08>

2. Votre navigateur s'ouvre.
3. Une fois le téléchargement terminé, Cliquer sur Exécuter

The image shows a browser window displaying the Zoom meeting page. The address bar shows the URL: <https://zoom.us/j/96530273188?pwd=aTFKa3ZFajZXVEtDMEZ0OXhYWY5QT08>. The page content includes the Zoom logo, a "Support" link, and the text "Once you install Zoom Client, click **Launch Meeting** below". A blue button labeled "Launch Meeting" is visible. Below the button, there is a link: "Don't have Zoom Client installed? [Download Now](#)". At the bottom of the page, there is a copyright notice: "Copyright ©2020 Zoom Video Communications, Inc. All rights reserved. Privacy & Legal Policies".

At the bottom of the screenshot, a Windows file execution dialog is open. It displays the text: "Que voulez-vous faire avec Zoom\_cm\_ds\_mwRx...exe (81.3 Ko)? Provenance : zoom.us". The dialog has three buttons: "Exécuter" (highlighted in yellow), "Enregistrer", and "Annuler". A speech bubble above the dialog says: "Click **Run** when receiving notification Then click **Zoom... .exe**".

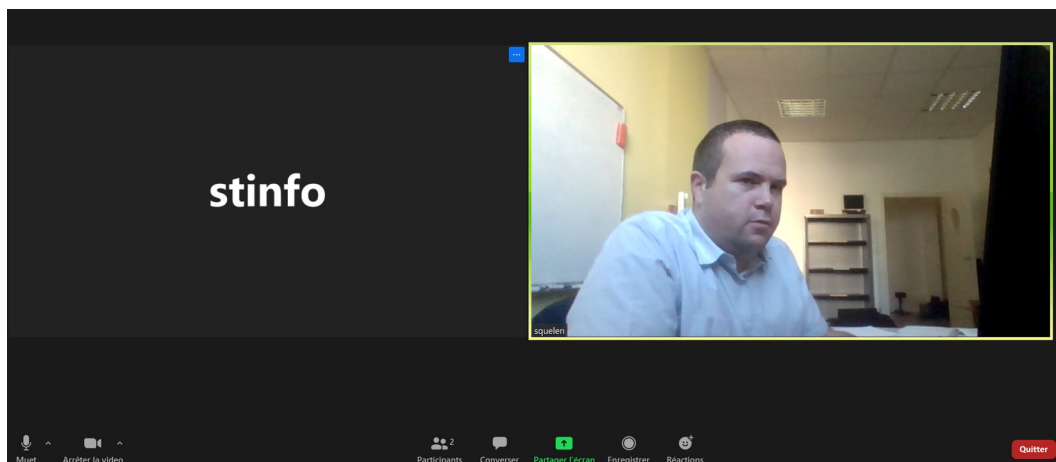
4. Après quelques secondes, l'outil zoom s'ouvre



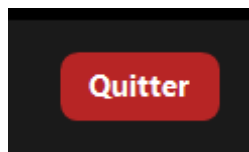
Si vous souhaitez être vu, cliquez sur « Rejoindre avec une vidéo »  
Si vous souhaitez ne pas être visible, cliquez sur « rejoindre sans vidéo »

Ce choix pourra être re modifié à tout moment.

5. Vous avez rejoint la réunion



6. Pour quitter la réunion, cliquer sur quitter en bas à droite.



7. Bonnes pratiques :

Il est conseillé de couper son micro lorsque vous ne souhaitez parler pour cela cliquez sur l'icône Muet en bas à gauche de l'écran.



Il est aussi possible de couper sa caméra en cliquant sur l'icône Arrêter la vidéo en bas à gauche de l'écran.

